

Salon organisé par

Académie de REIMS & Groupe **Studyrama**

Forum Avenir Étudiant

Ven.
9h
16h30

Sam.
9h30
17h

29 ET 30 NOVEMBRE

«Accompagner la visite de vos élèves»

Kit professeur



Kit professeur «Accompagnez la visite de vos élèves»

La préparation de la visite d'un forum est l'occasion d'une réflexion sur l'orientation. En terminale, les profils d'élèves sont très différents.

Entre n'avoir encore aucune idée et avoir un projet abouti, la majorité hésite encore...

SÉANCE EN AUTONOMIE

OBJECTIFS DU RÉFÉRENTIEL DES COMPÉTENCES À S'ORIENTER (LYCÉE)

- ↪ se découvrir et cultiver ses ambitions ;
- ↪ s'informer et se repérer dans la société de l'information.

JE SUIS EN TERMINALE... ET L'ANNÉE PROCHAINE ?

Cette séance aborde la question des profils différents par une approche personnalisée pour que chaque élève puisse se reconnaître et s'investir dans la démarche de réflexion, d'information et de préparation de sa visite au Forum avenir étudiant. Elle peut être utilisée en classe comme **pré-requis** à la démarche de préparation de la visite du forum proprement dite. Vous pouvez aussi la proposer aux élèves en parallèle de la séance 1 et 2. La séance en autonomie est présentée en annexe de ce document (page12).



Kit professeur «Accompagnez la visite de vos élèves»

SÉANCE 1 : ►►► PRÉPARER SA VISITE ◀◀◀

OBJECTIFS

- ↪ revisiter ses centres d'intérêts ;
- ↪ se familiariser avec le forum (identifier les pôles) ;
- ↪ se projeter dans la visite d'un stand (réfléchir aux questions à poser et construire un questionnaire) ;
- ↪ savoir questionner un enseignant ou une enseignante et évaluer une formation.

OBJECTIFS PARCOURS AVENIR DANS UN SALON/FORUM

- ↪ développer chez les élèves le sens de l'engagement et de l'initiative ;
- ↪ permettre à l'élève d'élaborer son projet d'orientation scolaire et professionnelle ;
- ↪ utiliser (ou découvrir) les ressources Onisep.

OBJECTIFS DU RÉFÉRENTIEL DES COMPÉTENCES À S'ORIENTER (LYCÉE)

- ↪ s'informer et se repérer dans la société de l'information.

MODALITÉS

- ↪ durée 50 minutes ;
- ↪ en classe, en individuel puis en groupe (facultatif).

Kit professeur «Accompagnez la visite de vos élèves»

DÉROULEMENT

Introduction = 5 mn

Activité 1 : présentation du Forum Avenir Étudiant

"Vous vous rendez au Forum avenir étudiant le 29 ou le 30 novembre prochain. Une centaine d'établissements seront présents répartis sur différents pôles de formations".

Au cours de la séance, quelques messages à faire passer à vos élèves

Pourquoi visiter un forum ?

Selon l'avancée du projet, la réponse est variable et la démarche toujours utile. C'est l'occasion :

- ✓ d'échanger sur les stands avec les formateurs et les étudiants, pour avoir une idée plus concrète, plus réaliste des études envisagées, dépasser les idées reçues ;
- ✓ au travers d'un échange, de se découvrir une vocation, qui sait ?
- ✓ de rencontrer des spécialistes de l'orientation, de la mobilité internationale et de la vie étudiante ;
- ✓ d'assister à des conférences, de consulter des documents.

Démystifions

"Plus c'est cher, plus c'est beau, mieux c'est."

C'est une croyance répandue chez les élèves. Il est essentiel de leur dire qu'une belle plaquette de présentation et un beau discours ne font pas la qualité d'une formation.

→ Les élèves doivent toujours vérifier le statut de l'école et la reconnaissance des diplômes (État ? RNCP ?).

→ Le coût de la formation n'est pas une garantie, d'autant que si le diplôme n'est pas reconnu, les élèves n'obtiendront pas de bourses.

Rappelons aussi que ...

- ✓ Les **BUT accueillent en priorité** les bacheliers technologiques et généraux.
- ✓ Les **BTS accueillent en priorité** les bacheliers professionnels.
- ✓ Les **bacheliers généraux ont plutôt vocation** à faire des études longues (licences, CPGE...).
- ✓ Les réorientations dans l'enseignement supérieur **sont facilitées par les nombreuses passerelles**.
- ✓ **L'apprentissage peut être une voie de réussite** à condition d'en comprendre les contraintes et les enjeux.
- ✓ Toutes les formations **accueillent les filles et les garçons et la mixité est de plus en plus recherchée** par les formateurs et les employeurs.



Kit professeur «Accompagnez la visite de vos élèves»

Remplir la grille des centres d'intérêts et identification des pôles : 15 mn (page 3 du kit élève)

Les élèves se positionnent sur les différents centres d'intérêts qui renvoient volontairement à un large choix de pôles de secteurs. Ils ou elles reportent ensuite leurs choix sur la grille des pôles secteurs.

Activité 2 : identifier les questions à poser

À TOUS LES ÉLÈVES : "sur le/les stand/s que vous visiterez, quelles questions pourriez-vous poser aux enseignants et aux étudiants ?"

Étape 1 : construire le questionnaire* : brainstorming : 10 mn

Individuellement ou en groupe, les élèves établissent la liste des questions à poser.

Afin de guider les élèves dans leur réflexion, vous pouvez leur indiquer des indices au fur et à mesure :

INDICE 1 - avant l'entrée en formation

Modalités d'admission / statut de l'établissement / conditions d'études.

INDICE 2 - pendant la formation

Contenu de la formation / déroulement de la formation.

INDICE 3 - après la formation

Reconnaissance de la formation / insertion et débouchés.

ASSISTER À UNE CONFÉRENCE :

• Vendredi

- 9h30 - PARCOURSUP
- 10h30 - La filière infirmier et infirmier de spécialité
- 14h - PARCOURSUP
- 15h - Table ronde des études à l'URCA

• Samedi

- 10h - PARCOURSUP
- 11h - Les études de santé et PASS/LAS
- 12h - La filière infirmier et infirmier de spécialité
- 14h - PARCOURSUP
- 15h - Table ronde des études à l'URCA

Étape 2 : construire le questionnaire* : mise en commun : 10 mn

En correspondance de chaque indice, les élèves donnent les questions auxquelles ils/elles ont pensé.

* un questionnaire type est à votre disposition en pages 7 et 8

Kit professeur «Accompagnez la visite de vos élèves»

Synthèse : 5 mn

Les élèves peuvent personnaliser leur questionnaire. Par exemple, ils ou elles surlignent les questions les plus pertinentes en fonction des stands visités et de leur(s) projet(s).

Conclusion : 5 mn

3 groupes d'élèves se dégagent : vos élèves ont réalisé la séance 1 et éventuellement la séance en autonomie. Pour autant, ils/elles n'en sont pas tous au même point dans la construction de leur(s) projet(s).

POUR LES ÉLÈVES QUI N'ONT PAS ENCORE DE PROJET(S) DÉFINI(S) :

Objectif du FAE : avoir des pistes à explorer en vue d'émettre des vœux à la fin du 2^d trimestre.

Prolongements possibles :

- ↪ (re)faire le point avec le / la psychologue de l'Éducation nationale ;
- ↪ s'informer sur les types d'études et les métiers sur onisep.fr ;
- ↪ rendez-vous sur avenirs.onisep.fr qui va devenir la plateforme Avenir(s) en décembre 2024.

POUR LES ÉLÈVES QUI HÉSITENT SUR LE CHOIX DE LEURS VŒUX :

Objectif du FAE : avoir confirmé ses choix et pouvoir les hiérarchiser OU avoir infirmé ses choix mais avoir de nouvelles pistes. Prolongements possibles :

- ↪ comparer les types d'études et s'informer sur les métiers sur onisep.fr ;
- ↪ rendez-vous sur avenirs.onisep.fr qui va devenir la plateforme Avenir(s) en décembre 2024.

POUR LES ÉLÈVES QUI ONT ÉTABLI LEURS VŒUX :

Objectif du FAE : avoir éventuellement élargi ses choix et pouvoir les hiérarchiser. Prolongements possibles :

- ↪ compléter ses connaissances sur les études envisagées et les métiers auxquels elles peuvent conduire sur onisep.fr.
- ↪ Rendez-vous sur avenirs.onisep.fr qui va devenir la plateforme Avenir(s) en décembre 2024.

À NOTER

Nouveau site pour renseigner les élèves de terminale : préparer Parcoursup et choisir son orientation

REPUBLICQUE FRANÇAISE
L'Éducation Nationale
L'Orientation

AVENIR(S)
La fabrique de l'orientation

Pour les élèves Pour les équipes éducatives Communication

S'ORIENTER POUR PRÉPARER SON AVENIR, ÇA S'APPREND !

Présentation de la plateforme Avenir(s)
Découvrez la vidéo de présentation de la plateforme numérique Avenir(s) destinée aux élèves et des équipes éducatives. Vous pourrez l'utiliser début novembre.

Revoir la vidéo de présentation



Kit professeur «Accompagnez la visite de vos élèves»

LES QUESTIONS À POSER SUR LE(S) STAND(S)

ADMISSION

- ✓ Sur le site national Parcoursup ?*

- ✓ Sur dossier, sur concours, entretien ... ?

- ✓ Critères de recrutement : type de Bac (pro/techno/général) attendus (quelles disciplines ? Quels résultats scolaires ?...)

- ✓ Pourcentage d'admis par rapport aux candidats ?

- ✓ Qualités et compétences requises ?

STATUT DE L'ÉTABLISSEMENT

- ✓ Public ?

- ✓ Privé sous contrat?

- ✓ Privé hors contrat ?

- ✓ Choisir un établissement privé, quels statuts?

EN SAVOIR PLUS sur onisep.fr
Les établissements privés : quels statuts ?

CONDITIONS D'ÉTUDES

- ✓ Possibilités d'hébergement, de restauration, de transport ?

- ✓ Coût des études : frais d'inscription, frais de scolarité, frais d'hébergement et de restauration ?

- ✓ Possibilités de bourses, de prêts, d'aides au logement... ?

CONTENUS DE LA FORMATION

- ✓ Matières et horaires ?

- ✓ Types d'enseignement : cours magistraux, travaux dirigés, travaux pratiques ?

- ✓ Enseignements professionnels, stages, alternance ?

- ✓ Travail personnel ?

* à noter : une formation référencée sur Parcoursup a fait l'objet d'une vérification du Ministère de l'enseignement supérieur



Kit professeur «Accompagnez la visite de vos élèves»

DÉROULÉ DE LA FORMATION

- ✓ Durée du cursus

- ✓ Possibilités de redoublement, de réorientation ?

- ✓ Contrôles en cours de formation : quels types de contrôles, quel rythme ?

- ✓ Possibilités d'étudier à l'étranger ?

- ✓ Taux de réussite des dernières années ?

RECONNAISSANCE DE LA FORMATION

- ✓ Le diplôme est-il reconnu par l'État ?

- ✓ Comment la formation est-elle reconnue par les milieux professionnels ?

- ✓ Quelles reconnaissances pour les diplômes du supérieur ?

EN SAVOIR PLUS sur onisep.fr
Quelle reconnaissance pour les diplômes du supérieur ?

INSERTION ET DÉBOUCHÉS

- ✓ Types d'activités professionnelles, types de secteurs professionnels, zone géographique d'insertion, fourchette de salaires ?

- ✓ Statistiques sur le devenir des étudiants des années précédentes ?

- ✓ Liste d'entreprises partenaires de l'établissement ?

- ✓ Poursuite d'études possibles ?

SÉANCE 2 :

▶▶▶ EXPLOITER ET RESTITUER SA VISITE ◀◀◀

OBJECTIFS

- ↪ exploiter sa visite au forum – réflexivité et préparation des dossiers parcoursup (vœux et lettre de motivation) ;
- ↪ restituer sa visite - présentation orale.

OBJECTIFS PARCOURS AVENIR DANS UN SALON/ FORUM

- ↪ développer chez les élèves le sens de l'engagement et de l'initiative ;
- ↪ permettre à l'élève d'élaborer son projet d'orientation scolaire et professionnelle ;
- ↪ découvrir / utiliser les ressources Onisep.

OBJECTIFS DU RÉFÉRENTIEL DES COMPÉTENCES À S'ORIENTER (LYCÉE)

- ↪ s'informer et se repérer dans la société de l'information.

MODALITÉS

- ↪ durée 50 minutes ;
- ↪ en classe, en individuel / en groupe classe.

Activité 3 :

Questionnaire : 20 mn

Dans un premier temps, les élèves répondent de façon individuelle au questionnaire d'exploitation proposé dans leur kit élève, et sont amenés à établir leur liste de vœux post-bac (dernière partie du questionnaire).

C'est une démarche exclusivement personnelle, voire confidentielle.



Kit professeur «Accompagnez la visite de vos élèves»

Activité 4 :

Mon FAE en 180 secondes : 25 mn

Dans un second temps, les élèves (volontaires) choisissent d'exposer à l'oral leur visite au Forum Avenir Etudiant. Pour motiver vos élèves à se lancer, vous pouvez rapprocher cet exercice de présentation du 3^e temps du grand oral, les 5 dernières minutes d'échanges avec le jury qui portent sur le projet d'orientation du candidat ou de la candidate.

Pour réaliser cet exercice minuté, l'élève devra faire appel à des compétences d'organisation (le plan) et de synthèse. Le ton journalistique peut être une piste.

Ils et elles peuvent prendre appui sur leurs réponses au questionnaire, en veillant toutefois à n'exposer que ce qu'ils/elles jugent pertinent d'être partagé à toute la classe.

D'AUTRES ÉLÉMENTS PEUVENT COMPLÉTER LA PRÉSENTATION ORALE.

Modalités de la visite :

- ✓ combien de temps ?
- ✓ combien de stands visités ?
- ✓ combien d'échanges ?
- ✓ combien de conférences suivies ?

Appréciation de l'élève :

- ✓ qu'a-t-il/elle pensé de sa visite ?
- ✓ des attentes satisfaites, déçues ?
- ✓ des bonnes/mauvaises surprises ?

Kit professeur «Accompagnez la visite de vos élèves»

En conclusion : 5 mn

↪ Rappeler aux élèves, et en particulier à celles et ceux qui n'ont pas réussi à obtenir toutes les réponses à leurs questions, qu'ils/elles peuvent rencontrer un ou une psychologue de l'Éducation nationale au lycée et au CIO, leur professeur principal ou un autre membre de l'équipe éducative pour les aider à construire leur projet.

↪ Rappeler que de la documentation Onisep est présente au CDI (et le lycée est peut-être abonné au Kiosque Onisep en ligne) et que d'autres événements tels que les journées portes ouvertes des établissements du supérieur peuvent leur permettre de nouveaux échanges constructifs sur les formations qui les intéressent.

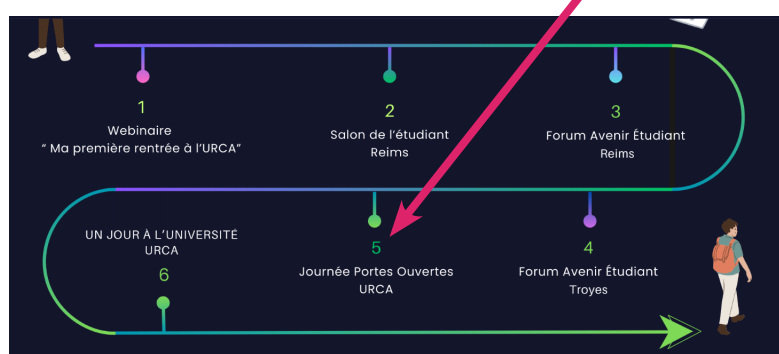
lycee-universite@univ-reims.fr
03 26 91 81 67

Service de la Transition
Lycée-Université

Contact

Transition Lycée-Université
Nous vous accompagnons pour assurer votre intégration,
en douceur dans le monde universitaire.

JPO à l'université en février 2025





Kit professeur «Accompagnez la visite de vos élèves»

ANNEXE

Séance en autonomie

→ Niveau : terminale, ressource en autonomie

Je suis en terminale... et l'année prochaine ?

Ces activités vous proposent de faire le point sur votre orientation, quelle que soit l'avancée de votre projet. Que vous ayez déjà une idée précise, que vous hésitez encore ou que vous soyez dans le flou total, vous allez pouvoir avancer dans votre réflexion.

Si vous n'avez pas encore d'idée pour l'an prochain, ce qui peut commencer à vous stresser en terminale, année du bac mais aussi des choix d'études post-bac, ces activités vous permettent de commencer votre réflexion posément, par le début.

Si vous avez déjà plusieurs idées ou une idée précise, ces activités vous permettent d'approfondir vos connaissances sur le(s) cursus ou le(s) domaine(s) qui vous intéresse(nt).

Sachez qu'on peut n'avoir encore aucune idée au 1^{er} trimestre et réussir son orientation en fin d'année, comme on peut déjà avoir un projet abouti et le voir remis en cause au moment de l'affectation. Dans tous les cas, il peut être utile d'élargir vos vœux, d'avoir plusieurs pistes. Pour ce faire, il s'agit de :

- s'informer, ça vous le savez bien, on n'arrête pas de vous le répéter mais nombre d'entre vous se disent « oui mais... par où commencer ? »
- se questionner « oui mais... sur quoi ? » Comment mener sa réflexion pour avancer ? Par des allers-retours entre vous et ce qui existe. Pas si simple à première vue...

Allez, où que vous en soyez, on vous guide et vous accompagne, pas à pas, au travers des 3 activités suivantes.



The screenshot shows a presentation slide for the Avenir(s) platform. On the left, there is a yellow graphic with a person icon and a speech bubble containing question marks, with the text "S'ORIENTER POUR PRÉPARER SON AVENIR, ÇA S'APPREND !". On the right, there is a blue box with the title "Présentation de la plateforme Avenir(s)" and a short description: "Découvrez la vidéo de présentation de la plateforme numérique Avenir(s) à destination des élèves et des équipes éducatives. Vous pourrez l'utiliser début novembre." Below the description is a button labeled "Revoir la vidéo de présentation".

En décembre, ouverture de la plateforme Avenir(s)

➔ Activité 1 – De quel témoignage vous sentez-vous le plus proche ?

Rose, Ismaël, Camille, Zakari, Léa et Sacha sont en terminale comme vous et nous font part de leur vécu de l'orientation. À vous de vous positionner par rapport à leur témoignage.

Attribuez une note de 1 à 3 en fonction de la proximité que vous ressentez avec chaque témoignage. Ne vous souciez pas des types d'études ou filières évoqués, concentrez-vous sur la situation exprimée vis-à-vis de l'orientation de chacun et chacune. Faites le total dans l'encart de la page suivante en respectant les regroupements d'élèves indiqués.

➔ Activité 2 - Des quiz et des dossiers en fonction de l'avancée de votre projet

Le total obtenu dans l'activité 1 vous permet de vous situer dans l'une des 3 situations proposées. À chaque situation correspond un ou plusieurs quiz qui vous permet(tent) d'avancer dans votre réflexion et votre connaissance de l'enseignement supérieur. Si vous êtes dans la situation 1 ou 2, vous pouvez tout à fait explorer le quiz qui vous est proposé et découvrir les autres quiz ensuite, au gré de votre inspiration.

➔ Activité 3 - Les grandes questions à se poser quand on réfléchit à son orientation

Les voici ! Recensées dans un questionnaire qu'il vous appartient de compléter, avant ou après avoir pris connaissance des pistes de réflexion qui vous sont livrées à la suite dans la partie « Des pistes pour vous aider ».

Découvrez la série [Ma première année en...](#), des étudiants et étudiantes témoignent de leur premiers pas dans une formation de l'enseignement supérieur, licence, BUT, classe prépa (CPGE), école... quels que soient la filière et le domaine, ils et elles nous racontent ce qui a changé par rapport au lycée, à quoi s'attendre.



MA PREMIÈRE ANNÉE EN...
BTS diététique

 Mathilde et Fabien sont inscrits en BTS diététique au lycée René Auffray à Clichy (92). Ce BTS, dispensé dans une soixantaine d'établissements, forme des professionnels de la nutrition. Pourquoi ont-ils choisi de suivre ce BTS ? Comment s'est passée leur 1^{re} année de formation ? Quels ont été leurs atouts et leurs points faibles ? Réponses.




MA PREMIÈRE ANNÉE EN...
Cycle préparatoire ingénieur

 L'esprit mathématique, et bien décidée à s'engager dans des études longues, Elise s'épanouit en 1^{re} année de cycle préparatoire intégré, à Polytech Paris-Sud, à Orsay. Si tout se passe bien, elle sortira de la formation dans 5 ans avec un diplôme d'ingénieur. La jeune étudiante nous raconte.

Activité 1 – De quel témoignage vous sentez-vous le plus proche ?


Rose



“Quand on est en terminale comme moi il faut vraiment penser à son avenir. L'année dernière, je me suis documentée, je suis allée au CIO, à un forum post-bac, j'y vois un peu plus clair maintenant, je pense à une licence de langues mais il y en a plusieurs, il faut que je me décide.”

1	Pas du tout
2	Moyennement
3	Beaucoup


Ismaël



“Pour mon orientation, je préfère assurer avec un BTS ou un BUT. Après, si ça marche, et si ça me plaît, je poursuivrai en licence pro à l'université ou en école.”

1	Pas du tout
2	Moyennement
3	Beaucoup


Zakari



“Je suis en terminale et je ne sais pas quelle formation j'ai envie de faire. Je ne sais pas quoi faire. Il y a tellement de possibilités... Tout le monde nous pose des questions, ou nous met la pression.”

1	Pas du tout
2	Moyennement
3	Beaucoup


Camille



Voilà, je suis en terminale et je ne sais pas quoi faire comme métier. Ça m'énerve de ne pas savoir ce que j'ai envie de faire. J'ai peur de l'avenir. J'ai peur de choisir un métier qui en fin de compte ne me plaît pas ou alors de choisir un métier et ensuite il n'y a pas de travail. Est-ce que le métier que je vais choisir me correspondra au final ?”

1	Pas du tout
2	Moyennement
3	Beaucoup


Léa



« Après avoir discuté avec mes parents, mon prof principal et la psychologue du lycée, j'ai pris ma décision. Je veux être ingénieure en numérique. Après mon bac, je ferai une classe prépa puis une école d'ingénieurs. Je suis rassurée car j'ai pris ma décision. »

1	Pas du tout
2	Moyennement
3	Beaucoup

Sacha



“J'ai eu plusieurs idées depuis le collège. Aujourd'hui j'en ai abandonné certaines, gardé d'autres et j'ai même une toute nouvelle idée après avoir vu une série ! Il me reste à savoir celles qui m'attirent le plus. Ce n'est pas évident de classer ces choix. J'ai encore besoin de m'informer, d'y réfléchir.”

1	Pas du tout
2	Moyennement
3	Beaucoup

Inscrivez le nombre de points que vous avez obtenus :

Total Zakari + Camille =
Total Sacha + Rose =
Total Léa + Ismaël =

Activité 2 - Des QUIZ et des dossiers en fonction de l'avancée de votre projet

1. Vous vous retrouvez dans les témoignages de Zakari et Camille

Vous n'avez pas encore réellement d'idée de poursuite d'études, pas de panique, il s'agit de bien employer le temps qu'il vous reste. Avant d'explorer les formations de l'enseignement supérieur, vous pouvez commencer par : faire un retour sur vous-même, vos intérêts, vos aspirations... ce vers quoi vous porte votre curiosité :

QUIZ : des métiers selon mes goûts

À noter : un questionnaire d'intérêts est plus un moyen de s'interroger que l'outil miracle qui donnera la solution. Si vous restez dans une indécision totale qui freine vos démarches de recherche, un bilan d'orientation auprès de la/du psychologue de l'Éducation nationale s'impose.

➔ Poursuivez vos démarches d'information sur le site [onisep.fr](https://www.onisep.fr)

2. Vous vous retrouvez dans les témoignages de Sacha et Rose

Vous avez déjà des idées, mais vous hésitez encore entre différentes voies. Avant d'explorer en détail les formations, vous pouvez commencer par mieux connaître l'enseignement supérieur, pour identifier les filières qui pourraient vous correspondre :

QUIZ : études supérieures

À noter : n'hésitez pas à consulter le schéma des études supérieures pour avoir une vision globale de l'organisation des différentes filières.

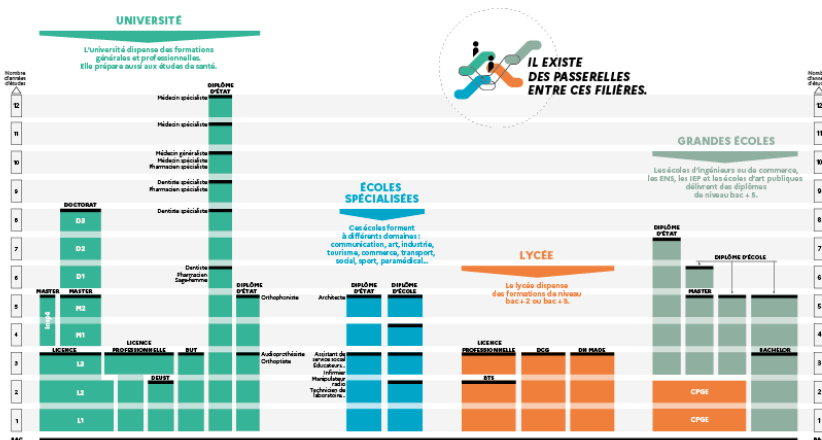
➔ Poursuivez vos démarches d'information sur le site [onisep.fr](https://www.onisep.fr)

LE SCHÉMA DES ÉTUDES SUPÉRIEURES

Les filières présentées ici sont accessibles directement après le bac. D'autres accès existent, ainsi que des passerelles.

onisep

www.onisep.fr/le-schéma
 BTS : brevet de technicien supérieur
 BUT : baccalauréat universitaire tertiaire
 CDE : classes préparatoires aux grandes écoles
 DCE : diplôme de commerce
 DE : diplôme d'études
 DEUST : diplôme d'études universitaires scientifiques et techniques
 DN MADE : diplôme national des métiers d'art et du design
 DND : diplôme national des métiers de bouche
 EP : école d'architecture
 HEP : Institut d'Études Supérieures de l'Enseignement Professionnel et de l'Éducation
 IUT : Institut universitaire de technologie
 L1 : 1^{er} année de licence
 M1 : 1^{er} année de master
 D1 : 1^{er} année de doctorat



3. Vous vous retrouvez dans les témoignages de Léa et Ismaël

Vous avez déjà un projet construit, c'est rassurant bien sûr, toutefois si la formation envisagée est sélective, mieux vaut avoir plusieurs pistes, élargir ses choix. Vous pouvez découvrir les différentes voies qui mènent à un secteur ou un métier précis ou encore approfondir votre connaissance des formations visées.

Quiz : Études d'art

Nombreux sont les lycées et lycéennes à envisager la poursuite d'études artistiques. L'expérience de créativité et d'association, les formations en art enrichissent par ses idées reçues. Arts, école des études, atelier d'ingénierie, débouchés... testez vos connaissances en répondant à notre quiz spécial études d'art.



[QUIZ : études d'art](#)

Quiz : les vraies-fausse idées sur la fac

Rythme de travail, durée des formations, examens, stages, l'université éveille nos fantasmes liés souvent sur les études universitaires pourtant ! Testez vos connaissances sur la fac en répondant à ce quiz.



[QUIZ : université](#)

Quiz : Classes prépa

Testez vos connaissances sur les CPGE en répondant à nos questions. Elles portent sur les critères d'admission, les concours en amont à l'occasion du redoublement... Découvrez le vrai de faux grâce à ce quiz.



[QUIZ : classes prépa](#)

Quiz : Écoles d'ingénieurs

Débutant le titre complexe d'ingénieur, les écoles d'ingénieurs offrent des parcours de formation qui peuvent paraître compliqués aux novices. Admission, rythme de travail, insertion des diplômés... testez vos connaissances.



[QUIZ : écoles d'ingénieurs](#)

Quiz : Les métiers de l'enseignement


Professeur des écoles, CPE, AESH, enseignants spécialisés... des professionnels exerçant des fonctions diverses travaillent au sein des écoles, collèges, lycées ou dans le supérieur. Chacun a un rôle bien défini et collabore au quotidien avec ses collègues. Connaissiez-vous les lieux d'activités de ces métiers ?



[QUIZ : Les métiers de l'enseignement](#)

Quiz : Les métiers du numérique

Création de sites et d'applications mobiles, gestion des infographies animées, fabrication des interactifs... le numérique est un secteur qui crée des emplois. Mais savez-vous qui fait quoi dans ce monde effervescant ?



[QUIZ : Les métiers du numérique](#)

Quiz : connaissez-vous bien la licence de psycho ?

Plus de 150 000 lycéens ont fait un vœu en France de psychologie sur Parcoursup en 2023. C'est l'un des cursus les plus précis, mais c'est aussi l'un des cursus pour trouver un emploi à l'entrée. Assurez-vous de vous engager dans cette formation en connaissance de cause.



[QUIZ : connaissez-vous bien la licence de psycho ?](#)

Quiz : Apprentissage

Synonyme d'expérience professionnelle et d'insertion sur le marché du travail, l'apprentissage est mieux connu par les lycéens. Pour savoir dans quel contexte depuis longtemps une voie d'excellence en Allemagne et en Suisse, quelques détails subsistent encore en France. Découvrez-en 10 questions le vrai de faux.



[QUIZ : apprentissage](#)

Les études de santé

Médecine (sage-femme), médecine, odontologie (chirurgie dentaire), pharmacie : ces filières qui attirent les lycéens en nombre, s'exercent exigeantes. Les études durent 6 à 12 ans après le bac. Au programme : un volet théorique important et beaucoup de mise en pratique.

Les articles du dossier



[DOSSIER Les études de santé](#)

Les écoles de commerce

Accessibles dès le bac pour 3 à 5 ans d'études ou après un bac + 2 pour 3 ans, les formations en écoles de commerce sont diverses. Notoriété, reconnaissance officielle, plans de l'international ou qualité de l'insertion : plusieurs critères sont à prendre en compte avant de s'engager dans l'un des 150 cursus qui existent.

Les articles du dossier



[DOSSIER écoles de commerce](#)



[DOSSIER : site ONISEP sport](#)

Découvrez d'autres quiz [ICI](#) et poursuivez vos démarches d'information sur le site onisep et bientôt sur [la plateforme Avenir\(s\)](#)

Activité 3 - Les grandes questions à se poser quand on réfléchit à son orientation

1. Est-ce que je fais d'abord un choix d'études ou un choix de métier ?

.....

2. Quelle est la durée d'études que j'envisage ? Bac + 2 ans, 3 ans, 5 ans... ?

.....

3. Des études plutôt généralistes ? Plutôt professionnalisantes (stages ou alternance / apprentissage) ?

.....

4. Quelles sont mes contraintes ?

- Est-ce possible pour moi d'envisager de m'éloigner ?

.....

- Comment financer mon logement ? Mon inscription ?

.....

5. Y-a-t-il d'autres cursus qui peuvent mener au même secteur d'activité, aux mêmes métiers ?

.....

6. Et si ça ne me convient pas ?

.....

Des pistes pour vous aider

1. Faire d'abord un choix d'études ou un choix de métier ?

Il n'y a pas d'ordre idéal pour mener sa réflexion. Partir d'une idée de métier pour arriver à des choix d'études ou partir d'une idée d'études (souvent guidée par l'attrait pour une discipline) et découvrir ensuite quels métiers peuvent être exercés, à vous de voir ! Ce qui est sûr, c'est que vous devrez, à terme, émettre des vœux pour une ou des formation(s).

2. Quelle durée d'études envisager ? Bac + 2 ans, 3 ans, 5 ans... ?

Certaines filières vous préparent préférentiellement à des études longues. C'est le cas, entre autres, de la licence et des classes prépa. D'autres vous permettent une insertion plus rapide (BTS par exemple). Mais rien n'est totalement figé. Prenons l'exemple de Bastien. Qui aurait dit en terminale (techno) que Bastien irait jusqu'à bac + 5 ? Certainement pas lui ! Ça arrive plus souvent qu'on ne le croit. Démarrer par un cursus bac + 2 en se disant « ça ira bien comme ça » et se sentir à sa place, prendre goût aux études supérieures (qui ne sont pas celles du lycée) et ne plus vouloir s'arrêter en si bon chemin. Sachez par exemple que plus de la moitié des diplômés de BTS poursuivent leurs études, majoritairement en licence pro.

3. Des études plutôt généralistes ? Plutôt professionnalisantes (stages ou alternance/apprentissage) ?

Il y en a pour tous les goûts. Bien sûr la licence et les classes prépa sont généralistes et les BTS et les BUT proposent des enseignements professionnels avec des stages dès la première année. Mais par exemple les écoles d'ingénieurs peuvent proposer des cursus professionnalisants tout de suite après le bac ou au contraire approfondir les connaissances générales au cours d'un premier cycle et ne proposer des spécialisations qu'à partir de bac+3/+4. En fait, de post-bac au master, les possibilités de se professionnaliser existent à tous les niveaux.

- Et l'apprentissage ?

Toutes les filières de l'enseignement professionnel (BTS, BUT, écoles) offrent la possibilité d'être suivies par apprentissage. Cette modalité de formation est très intéressante mais elle ne convient pas à tous les profils.

→ Vidéo : [pose-toi la question : apprentissage ou scolaire ?](#)

Pose-toi la question ! Apprentissage ou Scolaire ?



4. Quelles sont les contraintes ?

- Est-ce possible de s'éloigner ?

Plusieurs raisons personnelles peuvent empêcher les futurs bacheliers d'envisager une formation loin de chez elles/eux, d'étendre leurs candidatures à d'autres régions. Si ces freins sont de nature financière, il est important de s'informer sur les aides possibles. S'ils sont de nature psychologique, la visite des établissements, lors des journées portes ouvertes peut suffire à lever les craintes des élèves mais aussi... des parents !

- Comment financer un logement ? Son inscription ?

Quels que soient les études envisagées et les lieux de formation, renseignez le DSE, dossier social étudiant (à retirer sur le site du CROUS) pour à la fois faire une demande de bourse et une demande de logement. À noter : les critères d'attribution des bourses de l'enseignement supérieur sont différents de ceux de l'enseignement secondaire (collège – lycée), dans le doute, faites une simulation sur le site messervices.etudiant.gouv.fr

5. Y a-t-il d'autres cursus qui peuvent mener au même secteur d'activité, aux mêmes métiers ?

À part quelques secteurs spécifiques, la plupart des secteurs professionnels, et même des métiers, sont accessibles à partir de cursus différents. Par exemple, il n'existe pas moins de 4 filières pouvant mener à la comptabilité (BTS, BUT, DCG, licence). Connaître les différentes voies d'accès d'un métier permet de diversifier ses vœux de formation, de multiplier ses chances d'être admis dans une filière.

6. Et si le choix d'études ne convient pas ?

Comment est-on sûr que la formation envisagée est la bonne ? Un ami ou une amie vous en dit du bien mais ce qui lui convient ne vous conviendra pas forcément. Regarder le programme, rencontrer les étudiants, les enseignants aide à se faire un avis plus objectif. Se faire confiance aussi, l'intuition n'est pas magique mais la résultante de toute l'information que vous avez conservée. Cela dit, vous ne serez jamais sûr à 100 %. Sachez que **les passerelles dans l'enseignement supérieur sont nombreuses et qu'elles permettent de vous réorienter**. Dans ce cas, qui parle d'échec ? Écoutez les professionnels vous raconter leur parcours, celles et ceux qui ont suivi une voie toute tracée pour trouver leur place ne sont pas les plus nombreux.

À la fin de ces activités, vous avez progressé sur des aspects essentiels à vos projets : mieux se connaître et/ou mieux connaître l'enseignement supérieur et/ou mieux connaître les formations visées. Si vous étiez dans le flou ou dans l'indécision en commençant ces activités, n'hésitez pas à y revenir pour continuer d'avancer, à votre rythme, en tenant compte, bien sûr, du calendrier qui vous est imposé : vous avez jusqu'au mois de mars pour formuler vos vœux sur Parcoursup, profitez du temps qu'il vous reste !

Enfin, n'oubliez pas, vous n'êtes pas seul !

Vos professeurs et les psychologues de l'Éducation nationale sont à votre écoute en établissement et au CIO.

Par téléphone, tchat ou mail les conseillers de [MOEL \(mon orientation en ligne\)](#) sont également à votre disposition.

Pensez à conserver une trace de vos recherches en les déposant par exemple dans votre portfolio de la plateforme Avenir(s) ou dans un fichier dédié sur votre ordinateur.

➔ Vous avez aimé cette activité ? Partagez-la autour de vous !