

Prévisions départementales et académiques pour les rentrées 2023 à 2025 des élèves du 2nd degré

Chiffres clés

Dans l'académie de Reims, les effectifs du 2nd degré dans les établissements publics et privés sous contrat du MENJS devraient baisser entre les rentrées 2023 et 2025, prolongeant ainsi les tendances observées entre les rentrées 2020 et 2022. L'académie pourrait compter alors 109 440 élèves en 2023, 108 670 en 2024 et 107 740 élèves en 2025 contre un effectif de 110 536 élèves au constat 2022. Ces évolutions sont liées à la fluidité des parcours des élèves (baisse des redoublements) et à la démographie régionale ; les générations nées entre 2012 et 2014 (15 100 enfants en moyenne) qui entreront dans le 2nd degré de l'académie entre les rentrées 2023 et 2025 sont d'une taille plus petite que celles qui le quitteront (16 200 enfants en moyenne). Ces évolutions concerneraient d'avantage les collèges et dans une moindre mesure les formations générales et technologiques. Dans l'enseignement professionnel, les effectifs seraient relativement stables tandis que ceux de niveau post bac pourraient baisser en 2023 et se stabiliser entre 2024 et 2025.

107 740 élèves prévus à la rentrée 2025 dont respectivement
61630 collégien(ne)s
28000 élèves en formation générale et technologique
12690 élèves en formation professionnelle
5420 Étudiants en post-bac.

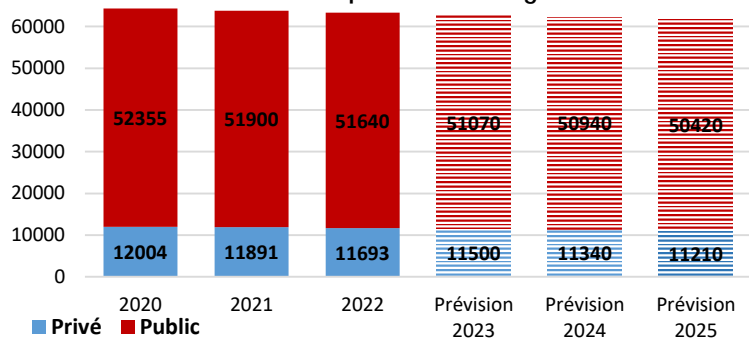
Tableau 1 Prévisions des effectifs d'élèves du 2nd degré par type d'enseignement et par niveau aux rentrées 2023 à 2025

Type de formation	Niveau de formation	Constat 2022 (1)	Prévision 2023 (2)		Variation (2)-(1)		Prévision 2024 (3)	Variation (3)-(2)		Prévision 2025 (4)	Variation (4)-(1)	
			Nbre	%	Nbre	%		Nbre	%		Nbre	%
1er cycle	Total 6e-3e	60715	59987	-728	-0,0476	59700	-287	-0,0191	59090	-610	-0,0407	
	ULIS formations CLG	891	903	12	1,3%	910	7	0,8%	920	10	1,1%	
	Total 1er cycle	61606	60890	-716	-1,2%	60610	-280	-0,5%	60010	-600	-1,0%	
	Total Segpa	1727	1680	-47	-2,7%	1670	-10	-0,6%	1620	-50	-3,0%	
Total 1er cycle +Segpa		63333	62570	-763	-1,2%	62280	-290	-0,5%	61630	-650	-1,0%	
Formation G&T	2NDE G&T-BT	9897	9919	22	0,2%	9680	-239	-2,4%	9700	20	0,2%	
	1E GENERALE	6900	6806	-94	-1,4%	6800	-6	-0,1%	6650	-150	-2,2%	
	1E TECH/ADAPT/BT	2586	2531	-55	-2,1%	2540	9	0,4%	2490	-50	-2,0%	
	TERM GENERALE	6719	6700	-19	-0,3%	6610	-90	-1,3%	6600	-10	-0,2%	
	TERM TECHNO/BT	2563	2613	50	2,0%	2560	-53	-2,0%	2560	0	0,0%	
	Total Formation G&T	28665	28569	-96	-0,3%	28190	-379	-1,3%	28000	-190	-0,7%	
Formation professionnelle	1CAP2 + CAP 1 an	1081	1103	22	2,0%	1080	-23	-2,1%	1090	10	0,9%	
	2CAP2	912	888	-24	-2,6%	900	12	1,4%	890	-10	-1,1%	
	2NDE PRO (1BPRO3)	3676	3705	29	0,8%	3610	-95	-2,6%	3630	20	0,6%	
	1ERE PRO (2BPRO3)	3614	3630	16	0,4%	3660	30	0,8%	3570	-90	-2,5%	
	TBACPRO3 (3BPRO3)	3293	3206	-87	-2,6%	3220	14	0,4%	3240	20	0,6%	
	Autres formations Pro	118	107	-11	-9,3%	110	3	2,8%	110	0	0,0%	
	ULIS formations PRO	171	167	-4	-2,3%	160	-7	-4,2%	160	0	0,0%	
	Total formation prof.	12865	12806	-59	-0,5%	12740	-66	-0,5%	12690	-50	-0,4%	
Total 2nd cycle (formations G&T et Prof.)		41530	41375	-155	-0,4%	40930	-445	-1,1%	40690	-240	-0,6%	
Total 2nd + 1er cycles		104863	103945	-918	-0,9%	103210	-735	-0,7%	102320	-890	-0,9%	
Post Bac	CPGE 1	600	617	17	2,8%	620	3	0,5%	610	-10	-1,6%	
	CPGE 2	565	586	21	3,7%	600	14	2,4%	610	10	1,7%	
	1BTS2	2308	2251	-57	-2,5%	2240	-11	-0,5%	2210	-30	-1,3%	
	2BTS2	1921	1752	-169	-8,8%	1710	-42	-2,4%	1700	-10	-0,6%	
	Autres formations	279	289	10	3,6%	290	1	0,3%	290	0	0,0%	
	Total post bac	5673	5495	-178	-3,1%	5460	-35	-0,6%	5420	-40	-0,7%	
Total Académie		110536	109440	-1096	-1,0%	108670	-770	-0,7%	107740	-930	-0,9%	

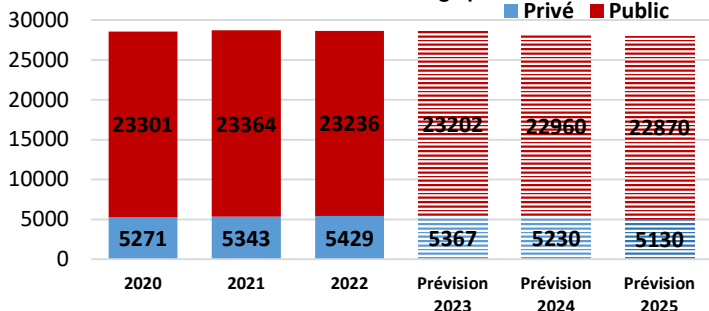
En 2022, l'académie de Reims a en charge l'éducation de 110 536 élèves dont 63 333 collégiens, 41 530 lycéens et 5 673 étudiants des filières post-bac en lycée. Ces élèves, âgés de 11 à 23 ans, se répartissent dans 160 collèges et 77 lycées. Compte tenu principalement des évolutions démographiques de la région, le nombre d'élèves accueillis dans l'académie devrait diminuer aux trois prochaines rentrées scolaires pour s'établir respectivement à 109 440 à la rentrée 2023 (- 1096 élèves), à 108 670 en 2022 (- 770 élèves) et à 107 740 à la rentrée 2025 (- 930 élèves). La baisse des effectifs du 2nd degré prévue dans l'académie ne serait pas homogène entre les territoires et entre les différents secteurs et niveaux de formations.

La prévision est obtenue à partir d'hypothèses sur les taux de passages, de redoublements et de sorties entre les différentes formations et les secteurs de formation. Ces taux sont ensuite appliqués aux effectifs constatés à la rentrée pour simuler les transitions d'une rentrée scolaire à l'autre et ainsi obtenir la prévision de la rentrée suivante. Lorsque les taux constatés une année sont reconduits pour la prévision de l'année suivante, la prévision traduit uniquement l'effet de la démographie. Un exercice de qualité est réalisé l'année suivant l'exercice de prévisions, comparant les constats d'effectifs à ceux prévus. Ainsi, pour la rentrée 2022, les écarts du constat à la prévision réalisée en 2021 étaient de 0,2%.

Graphique 1 Évolution, par secteur, des effectifs d'élèves constatés et prévus au collège



Graphique 2 Évolution, par secteur, des effectifs d'élèves constatés et prévus dans des formations Générales & Technologiques



Graphique 3 Évolution, par secteur, des effectifs d'élèves constatés et prévus dans l'enseignement professionnel

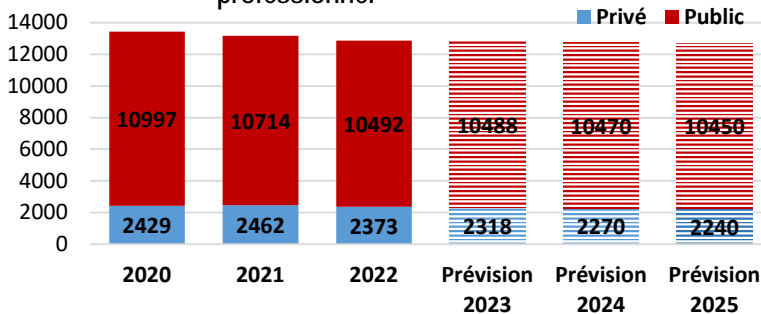


Tableau 2 Prévisions des effectifs d'élèves du 2nd degré par département et secteur de formation

Département	Privé				Public				Ensemble			
	Constat		Prévision		Constat		Prévision		Constat		Prévision	
	2022	2023	Nbre	%	2022	2023	Nbre	%	2022	2023	Nbre	%
Ardennes	2829	2762	-67	-2,4%	18382	18159	-223	-1,2%	21211	20921	-290	-1,4%
Aube	4824	4751	-73	-1,5%	21374	21153	-221	-1,0%	26198	25904	-294	-1,1%
Marne	10657	10429	-228	-2,1%	39570	39404	-166	-0,4%	50227	49833	-394	-0,8%
Haute-Marne	1765	1791	26	1,5%	11135	10991	-144	-1,3%	12900	12782	-118	-0,9%
Académie	20075	19733	-342	-1,7%	90461	89707	-754	-0,8%	110536	109440	-1096	-1,0%

En 2022, on dénombrait près de 63 333 élèves dans les collèges de l'académie tous secteurs de formation confondus, soit 458 élèves de moins qu'en 2020. Les effectifs reculent dans l'enseignement public (- 260 élèves), ainsi que dans l'enseignement privé (- 198 élèves). Entre 2023 et 2025, la tendance baissière observé en 2022 devrait se poursuivre dans l'académie, compte des évolutions démographiques dans la région, avec environ 560 élèves de moins en moyenne chaque année. Comme au constat 2022, cette baisse devrait concerner à la fois les secteurs public et privé (cf. graphique 1). Plus finement, dans l'académie, les effectifs attendus au collège seront fortement en baisse en 6^{ème} (- 197 élèves), 5^{ème} (- 211 élèves) et 3^{ème} (- 387 élèves) en 2023 ; en 5^{ème} (-193 élèves) et 4^{ème} (- 218 élèves) en 2024 et, en 6^{ème} (- 300 élèves), 4^{ème} (- 170 élèves) et 3^{ème} (- 210 élèves) en 2025.

En 2022, parmi les élèves accueillis dans les établissements du 2nd degré de l'académie de Reims, plus d'un tiers d'entre eux (25,9 %) relèvent des formations générales et technologiques (28 665 élèves). En un an, leur nombre se réduirait de 0,3 % à la rentrée 2023; de 1,3 % en 2024 et de 0,7 % en 2025. La baisse des effectifs prévue à ce niveau n'aura pas la même intensité dans les deux secteurs et niveaux de formation. Elle serait plus forte que la moyenne académique dans le privé (- 1,1 % en 2023, - 2,6 % en 2024 et - 1,9 % en 2025) et dans les classes de 1^{ère} (- 1,4 % et - 2,2 % en 1^{ère} générale et, - 2,1 % et - 2,0 % en 1^{ère} techno en 2023 et 2025). À l'inverse, dans le public (- 0,1 % en 2023, - 1,0 % en 2024 et - 0,4 % en 2025) les baisses seraient inférieures ou égales aux moyennes académiques. À la même période, les classes de 2^{nde} G&T (+ 1,1 % en 2023 et + 0,4 % en 2025) et de terminale techno (+ 1,1 % en 2023 et + 0,4 % en 2025) du secteur public verront leurs effectifs progressés.

À la rentrée 2023, les effectifs des formations professionnelles pourraient de nouveau reculer dans l'académie (59 élèves de moins attendus), mais de façon moins marquée qu'en 2022. Pendant la même période, les classes de 2^{nde} Professionnelle verraient leurs effectifs attendus progresser de 29 élèves, ceux des 1^{ères} Professionnelles et des 1^{ères} années de CAP progressant de 16 et 23 élèves. À l'inverse, les effectifs baisseraient en terminale (- 87 élèves) et en 2^{ème} année de CAP (- 24 élèves). En 2024, à l'exception des classes de 2^{nde}, des Ulis et de 1^{ère} année de CAP, les autres niveaux de formation verraient leurs effectifs progressés. La plus forte hausse concernerait les autres formations Professionnelles (+ 2,8 %) et les 2^{ème} années de CAP (+ 1,4 %).

Tous secteurs de formations confondus, le nombre d'élèves scolarisés dans les établissements du 2nd degré (hors EREA) de l'académie de Reims devrait baisser dans tous les départements entre les rentrées 2023 et 2025, compte tenu des évolutions démographiques dans la région et de la politique académique. En 2023, dans le secteur public, il devrait reculer faiblement dans la Marne (- 0,4 %) et fortement dans les Ardennes (-1,2 %), l'Aube (-1,0 %) et en Haute-Marne (-1,3 %). Inversement, dans la même période, les effectifs du secteur privé devraient progresser en Haute-Marne, mais baisser dans les autres territoires.

Champ

Sont pris en compte les élèves du premier degré scolarisés dans une école publique ou privée sous tutelle du ministère de l'éducation nationale.

Définition

Enseignement spécialisé : accueil des élèves en situation de handicap bénéficiant d'un dispositif unités localisées pour l'inclusion scolaire (Ulis).

Directeur de publication

Olivier Brandouy

Réalisation

Victor NZOBOUNSA

Note