

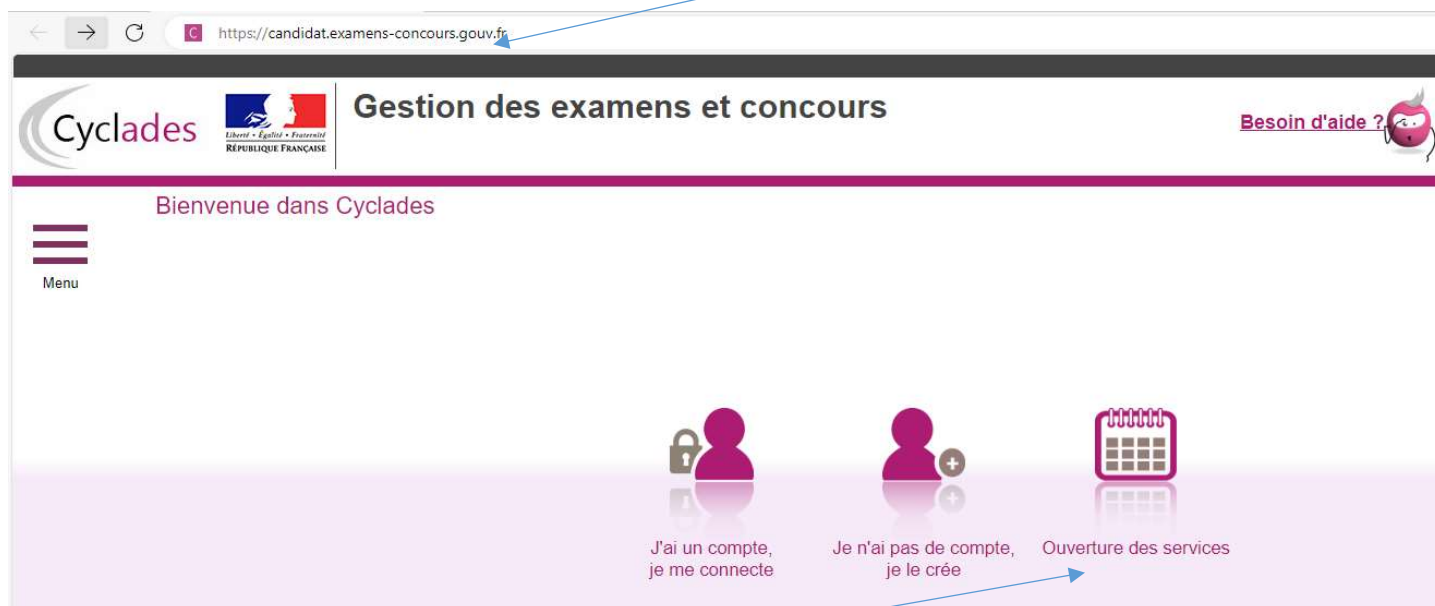
CANDIDAT INDIVIDUEL

COMMENT S'INSCRIRE A UN EXAMEN PROFESSIONNEL

1^{ère} étape : vérifier les dates d'ouverture de l'examen.

Sur internet tapez dans la barre de navigation : <https://candidat.examens-concours.gouv.fr>

L'écran suivant s'affiche :



The screenshot shows a web browser window with the URL <https://candidat.examens-concours.gouv.fr>. The page header includes the Cyclades logo, the French Republic emblem, and the text "Gestion des examens et concours". A "Besoin d'aide ?" link with a question mark icon is visible in the top right. Below the header, a "Bienvenue dans Cyclades" message is displayed. On the left, there is a "Menu" button. The main content area features three large buttons: "J'ai un compte, je me connecte" (with a lock icon), "Je n'ai pas de compte, je le crée" (with a person and plus icon), and "Ouverture des services" (with a calendar icon). Blue arrows point from the text above to the URL bar and from the "Ouverture des services" button to the text below.

cliquez sur ouverture des services, sélectionner :

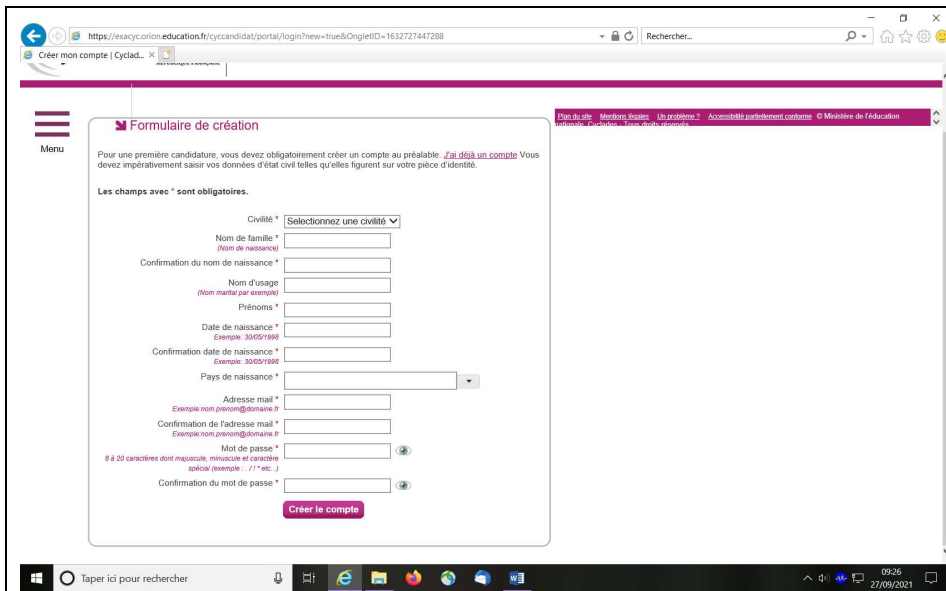
- examen – choisir un examen (ex CAP)
- une année de session (2025)
- choisir ACADEMIE DE REIMS 2025

les dates d'ouverture des services d'inscription s'affichent, vous pouvez vous inscrire pendant la période indiquée.

2^{ème} étape : créer un compte candidat (obligatoire).

Cliquez sur « je n'ai pas de compte, je le crée »

L'écran suivant s'affiche :



Remplir le formulaire

Le mot de passe doit comporter au moins 8 caractères ainsi qu'une minuscule, et une majuscule et un caractère spécial.

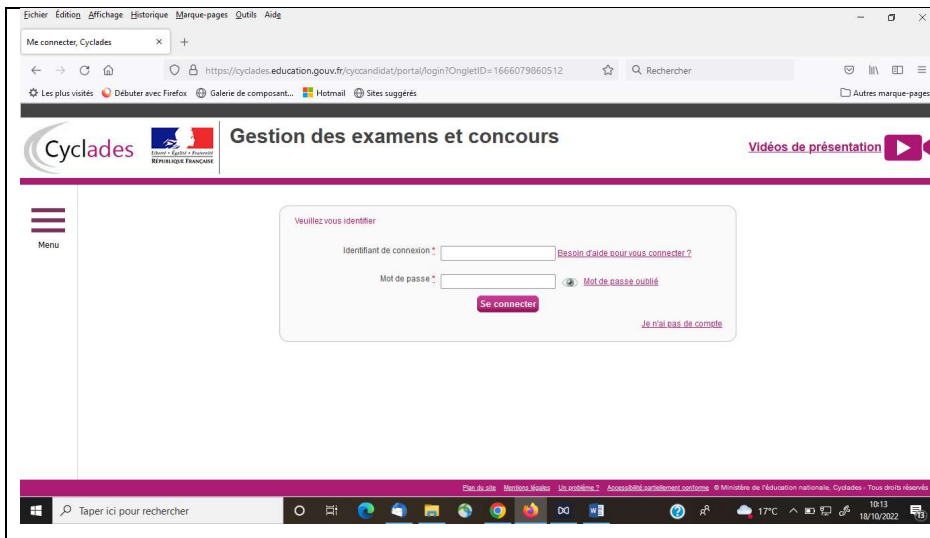
Cliquez sur créer le compte

Un mail vous sera envoyé (validité du mail 48 heures), il suffit de cliquer sur **activer votre compte** un message apparaît « *Votre compte a été activé, vous pouvez maintenant procéder à votre inscription* ».

Important : garder bien l'adresse mail renseignée et le mot de passe, Ils vous permettront également de vous connecter pendant toute la session et d'accéder à vos documents (convocation, relevé de notes...) dans votre espace candidat.

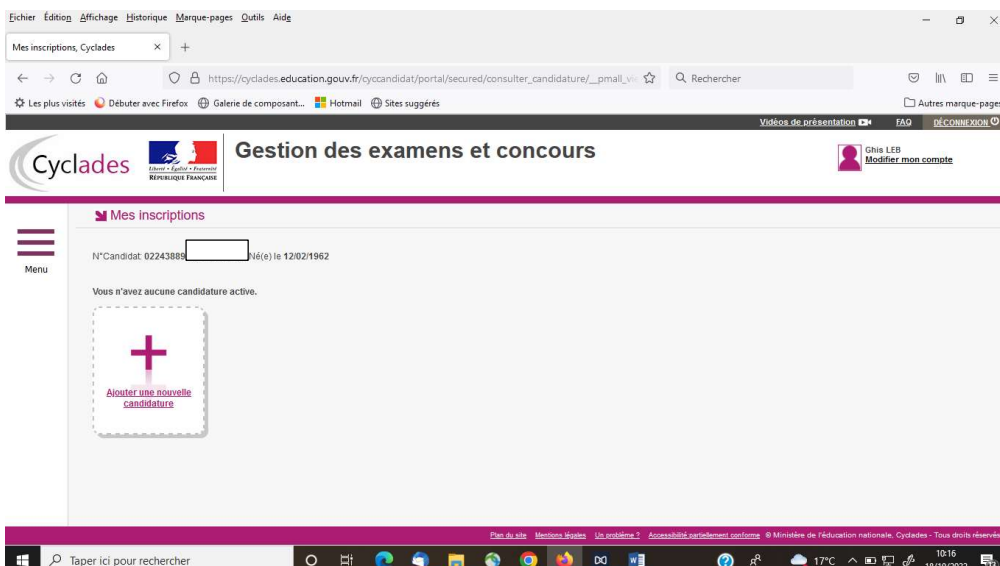
3^{ème} étape : vous inscrire

Lorsque votre compte est créé, Cliquez sur « j'ai un compte, je me connecte », l'écran suivant s'affiche :



Adresse mail + mot de passe = renseignés lors de votre inscription

L'écran suivant s'affiche





Cliquez sur l'icône ajouter une nouvelle candidature puis choisir :
- examen (ex CAP) - une année - une académie : choisir ACADEMIE DE REIMS 2025

cliquez sur démarrer mon inscription, le formulaire d'inscription s'affiche, il comprend 9 onglets :

1/ Modalités d'inscription	2/ Identification	3/ Informations candidature	4/ Qualification présentée	5/ Acquis	6/ Epreuves	7/ Récapitulatif	8/ Conditions d'inscription	9/ N° d'inscription
----------------------------------	----------------------	-----------------------------------	----------------------------------	--------------	----------------	---------------------	-----------------------------------	---------------------------

Pour vous inscrire vous devez cocher la case dans le 1^{er} onglet (modalités d'inscription) et cliquez sur suivant (en bas). Remplir tous les champs obligatoires et cliquez sur suivant en bas à droite pour continuer jusqu'à l'onglet 9 et ENREGISTER.

Onglet identification : identification du candidat (nom, prénom, adresse, mel...)

Onglet informations candidature : catégorie de candidat, aménagement d'épreuves ...

Onglet qualification présentée : spécialité, forme de passage...

Onglet acquis : déclarer vos diplômes afin d'obtenir des dispenses ou bénéfices

Onglet épreuves : choisir les épreuves facultatives...

Onglet récapitulatif : votre confirmation apparait avec les renseignements saisis, vous devez cliquer sur ENREGISTRER pour terminer votre inscription.

Onglet N° Inscription : candidature VALIDEE, votre numéro de candidat, d'inscription.

N° candidat: 01943021803 N° inscription: 004 COPTER Eli Né(e) le: 02/02/2003 Aménagement et finition du bâtiment

1 - Identification 2 - Informations candidature 3 - Qualification présentée 4 - Acquis 5 - Epreuves 6 - Récapitulatif 7 - N° Inscription

▶ Votre numéro d'inscription

Votre inscription a bien été prise en compte le 01/10/2020 à 16:44.
Votre numéro candidat : 01943021803
Votre numéro d'inscription : 004

Vous pourrez consulter et, éventuellement, modifier les données de votre dossier avant la fermeture du service fixée le : 06/10/2020 à 18:00.

Vous devez impérativement prendre connaissance de votre confirmation d'inscription.
Ce document est mis à votre disposition dans votre espace candidat, menu "Mes documents". Vous pouvez également l'éditer au format pdf à l'aide du bouton "Visualiser", ou à défaut l'enregistrer.

Pour tout renseignement, vous pouvez contacter le service des examens et concours dont vous dépendez :
ACADÉMIE DE REIMS
DEC
10 rue
51100 REIMS

Pour tous les examens :

La gestion est dématérialisée, vous devez scanner les pièces justificatives et les insérer dans votre dossier candidat dans les onglets correspondants.

ATTENTION vous devez respecter la date limite de dépôt des pièces justificatives pour que votre inscription soit conforme.

Pour toutes précisions supplémentaires, les questions sont à adresser par mail au service des examens professionnels ce.dec2@ac-reims.fr ou par téléphone au 03.26.05.99.64.